

関係副詞③

今回は関係副詞の **how** をやろう。

副詞とは、

例①

That is **the way**.

それがその方法だ。

この文から、

the way

を抜き出す (前の That is は無視)

この

the way

↑ だけに着目して

私はその方法で学校に行く。

↑ という英文を作ると、

I go to school by it.

となる。


↑ この I go to school by **it.**

という文は、

the way に関する文なので、

the way の直後にくっつける。

すると、



That is the way.

the time I was born then.

となり、

This is を戻すと

This is the time I was born then.
となる。

この I was born then. という文に、
the time を修飾させるには、このままでは
ダメなので、

以下の表に基づいて関係副詞に

変換する。

その時(副詞)	then
関係副詞	when

すると、

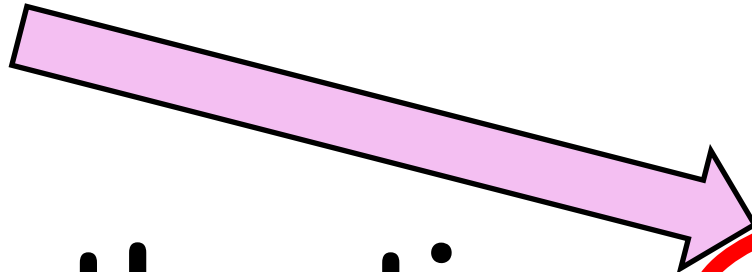
This is the time I was born
when. となつて

関係副詞も関係代名詞と同様、常に

修飾する語句の直後に置くので、

This is the time I was born

when.



This is the time when I was

born.

となる。

これを

関係副詞の後ろから訳すと
(関係副詞そのものは訳さない)。

関係副詞 when の後ろから

the time when

時

was born.

私が生まれた

「私が生まれた時」となって、

This is the time **when** **I**
was born.

これは私が生まれた時だ。
となるね。

またこの場合、

This is **when** I was born.

このように、the time を省略することもできる。

これは、**when** 自体に、**時** という意味が含まれているからだ。

もう一つ考えてみる。


例②



This is the day.


これはその日だ。

この文から、



the day

を抜き出す (前の This is は無視)



この the day

↑ だけに着目して

私はその時に生まれた。

↑ という英文を作ると、

I was born **then.**

となる。

↑ この I was born **then.**

という文は、

the dayに関する文なので、

the dayの直後にくっつける。

すると、

the day I was born **then.**

となり、

This is を戻すと

This is the day I was born then.
となる。

この I was born then. という文に、
the day を修飾させるには、このままでは
ダメなので、

以下の表に基づいて関係副詞に

変換する。

その時(副詞)	then
関係副詞	when

すると、

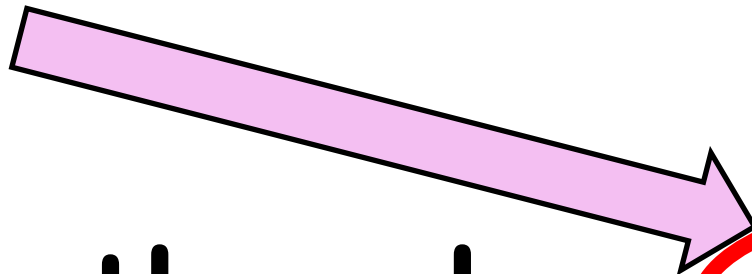
This is the day I was born
when. となつて

関係副詞も関係代名詞と同様、常に

修飾する語句の直後に置くので、

This is the day I was born

when.



This is the day when I was

born.

となる。

これを

関係副詞の後ろから訳すと
(関係副詞そのものは訳さない)。

関係副詞 when の後ろから

the day when I was born.
私が生まれた

「私が生まれた日」となって、

This is the day **when** **I**
was born.

これは私が生まれた日だ。
となるね。

この場合は逆に、

This is **the day** I was
born.

というように、今度は**when**の方を
省略することができる。

まとめると、

the time when の場合、

→the time を省略可能

This is when I was born.

the day when の場合、

→when を省略可能

This is the day I was born.

the day が、the month や the year
などでも同様。